

MiTERAS

仕事可視化

管理者操作 メッセージ一覧 等

M1 本書の構成について、下記に項目と内容を記載します。

ページ	項目	内容
P3	メッセージ一覧	マスタ更新 アップロードファイルチェック時のメッセージ一覧です
P6	管理者メニュー > 管理者操作 画面 ・マスタ更新 ・アラートメール ・ダウンロード	マスタ更新 ファイルアップロード時のメッセージ一覧です
P7		マスタ更新 取込・削除処理時のメッセージ一覧です
P10		ダウンロード CSVデータダウンロード時のメッセージ一覧です。
P11		アラートメール アラートメール、サマリアラートメール送信時のメッセージ一覧です
P13		マスタ取込結果
P15	アラートメール送信	アラートメールの送信先や本文（サンプル） 等です
P17	Appendix	マスタ取込時のエラーと対応、アラートメール（乖離の判断）

📁 ファイルアップロード時のメッセージ一覧です。メッセージの内容を確認し、対処ください。

メッセージ	原因・対処方法
{データ種類}：ファイルが選択されていません。 ファイルを選択してください。	アップロードファイル指定せずに「アップロード」ボタンを押した場合に表示されます。 アップロードファイルを指定ください。
CSV形式ファイルを選択してください。	「*.csv」ではないファイル、またはカンマ区切りのCSV形式ではないファイルを選択した場合に表示されます。カンマ区切りのCSV形式のファイルを選択してください。
空ファイルが選択されています。ファイルを選択し直してください。	0バイトのファイルを選択したときに表示されます。 登録データが記載されたファイルを選択してください。
{データ種類}：ファイルサイズが超過しています。 ファイルサイズが{上限値}KB以内になるように見直してください。	ファイルサイズがアップロード上限値を超えた場合に表示されます。 画面に表示されたサイズ以内のファイルを選択してください。
{データ種類}：データが多すぎます。 件数は{上限値}件までに見直してください	登録データ件数の最大値を超えた場合に表示されます。 画面に表示された件数以下のファイルを選択してください。
{データ種類}：空データのファイルが選択されています。 ファイルを選択し直してください。	ヘッダー行のみのファイルをアップロードしたときに表示されます。 登録データが記載されたファイルを選択してください。
{データ種類}：{行目}行目の「{項目名}」項目の値を省略することはできません。ファイル内容を見直してください。	省略不可な情報が記載されたファイルをアップロードしたときに表示されます。 画面に表示された箇所のデータを見直してください。

{データ種類} には、組織マスタやユーザマスタ等、アップロード対象のデータの種類が表示されます。

M ファイルアップロード時のメッセージ一覧です。メッセージの内容を確認し、対処ください。

メッセージ	原因・対処方法
{データ種類}：{行目}行目の「{項目名}」項目の値が不正です。ファイル内容を見直してください。	アップロードファイルのカラムの不足や誤り、文字コードがShift-JIS以外となっています。画面に表示された箇所のデータを見直してください。
「{データ種類}：{行目}行目の「{項目名}」項目の値を省略することはできません。ファイル内容を見直してください。」	ユーザ詳細データの職種情報が正しくない場合に表示されます。画面に表示された箇所のデータを見直してください。
「{データ種類}：{行目}行目の「{項目名1}」項目と「{項目名2}」項目の値を省略することはできません。ファイル内容を見直してください。」	
{データ種類}：項目名が間違っています。ファイル内容を見直してください。	画面のデータ名称とアップロードファイルの記載内容が不一致の場合に表示されます。画面のデータ名称とアップロードファイルの記載内容が一致させてください。
{データ種類}：会社コードは1列目にご記載ください。	会社コードが1列目の項目になっていない場合に表示されます。会社コードが1列目の項目になるよう、ファイル修正してください。
{データ種類}：ヘッダーの「{項目名}」項目が不足しています。ファイル内容を見直してください。	登録に必要な情報が不足している場合に表示されます。画面に表示された箇所のデータを見直してください。

{データ種類} には、組織マスタやユーザマスタ等、アップロード対象のデータの種類が表示されます。

M ファイルアップロード時のメッセージ一覧です。メッセージの内容を確認し、対処ください。

メッセージ	原因・対処方法
{データ種類}：{行目}行目の項目が不足しています。ファイル内容を見直してください。	登録に必要な情報が不足している場合に表示されます。画面に表示された箇所のデータを見直してください。
{データ種類}：{行目}行目の「{項目名}」項目の形式が不正です。ファイル内容を見直してください。	データの形式（半角数字、全角数字など）が正しくないときに表示されます。画面に表示された箇所のデータを見直してください。
{データ種類}：{行目}行目の「{始業時間}」項目の値が「{終了時間}」項目の値が同一か、または超えています。ファイル内容を見直してください。	始業時間が終了時間よりも遅い時刻で登録しようとしたときに表示されます。画面に表示された箇所のデータを見直してください。
{0}行目と{1}行目のデータが重複しています。ファイル内容を見直してください。	ファイル内に重複したデータが含まれていた場合に表示されます。画面に表示された箇所のデータを見直してください。
{0}行目の「{1}」項目はデータ取り込み権限がありません。ファイル内容を見直してください。	ファイル内に作業者が人事権限付与されている会社以外のデータが含まれていた場合に表示されます。会社コードに間違いが無いかご確認下さい。 ※グループ契約されているお客様のみ表示されるメッセージです。
予期せぬエラーが発生しました。サポートまでお問い合わせください。	作業内容を明記のうえ、MITERAS仕事可視化サポートにご連絡ください。 WV_Support@persol-pt.co.jp

{データ種類} には、組織マスタやユーザマスタ等、アップロード対象のデータの種類の種類が表示されます。

M ファイルアップロード時のメッセージ一覧です。メッセージの内容を確認し、対処ください。

メッセージ	原因・対処方法
{データ種類}：データをアップロードしています。 しばらくお待ちください。	—
{データ種類}：データのアップロードが成功しました。	—
{データ種類}：データのアップロードが失敗しました。 エラーコード：XXXXXX、HTTPステータスコード：XXX	アップロードしたファイルを添付、エラーコード、HTTPステータスコードを明記のうえ、MITERS仕事可視化サポートにご連絡ください。 WV_Support@persol-pt.co.jp
予期せぬエラーが発生しました。 サポートまでお問い合わせください。	

{データ種類} には、組織マスタやユーザマスタ等、アップロード対象のデータの種類が表示されます。

M ファイル取込時のメッセージ一覧です。

メッセージ	原因・対処方法
{データ種類}：取込み処理を実行しています。 しばらくお待ちください。	—
{データ種類}：取込み処理の実行が完了しました。 実行結果通知メールをお待ちください。	—
{データ種類}：取込み処理の実行が失敗しました。	アップロードしたファイルの記載内容をご確認ください。 不備が見当たらない、または修正内容がご不明な場合は、アップロードしたファイルを添付のうえ、MITERAS仕事可視化サポートまでお問合せください。 WV_Support@persol-pt.co.jp
予期せぬエラーが発生しました。 サポートまでお問い合わせください。	作業内容を明記のうえ、MITERS仕事可視化サポートにご連絡ください。 WV_Support@persol-pt.co.jp

{データ種類} には、組織マスタやユーザマスタ等、アップロード対象のデータの種類の種類が表示されます。

M カレンダーマスタ取り込み時のみ表示されるメッセージ一覧です。

メッセージ	原因・対処方法
{データ種類}：取込み処理が完了しました。カレンダー情報が登録されていないため、○年○月以前のデータ○件の取込みをスキップしました。	ファイル内にMITERAS仕事可視化のカレンダーに登録されていない日付への休日・平日設定が含まれていた場合に表示されます。 例：2017～2022年度までのカレンダーがMITERAS仕事可視化に登録されている状態で2015年以前、2024年以降の日付が含まれたカレンダーマスタ登録を試みると本メッセージが出力されます。
{データ種類}：取込み処理が完了しました。取込み処理が完了しました。カレンダー情報が登録されていないため、○年○月以降のデータ○件の取込みをスキップしました。	
{データ種類}：取込み処理が完了しました。取込み処理が完了しました。カレンダー情報が登録されていないため、○年○月以前のデータ○件、○年○月以降のデータ○件の取込みをスキップしました。	

{データ種類} には、組織マスタやユーザマスタ等、アップロード対象のデータの種類が表示されます。

M URL取り込み除外マスタのデータ削除時のみ表示されるメッセージ一覧です。

メッセージ	原因・対処方法
{データ種類}：{対象個社名}の全データの削除処理が完了しました。	—
{データ種類}：{対象個社名}の全データの削除処理に失敗しました。	アップロードしたファイルの記載内容をご確認ください。 不備が見当たらない、または修正内容がご不明な場合は、アップロードしたファイルを添付のうえ、MITERAS仕事可視化サポートまでお問合せください。 WV_Support@persol-pt.co.jp

{データ種類} には、組織マスタやユーザマスタ等、アップロード対象のデータの種類が表示されます。

M CSVデータダウンロード時のメッセージ一覧です。メッセージの内容を確認し、対処ください。

メッセージ	原因・対処方法
指定された期間での該当データが存在しません。	指定した期間のデータが存在しない場合に表示されます。 指定期間を確認後、再度ダウンロードをお試しください。
「終了日」に「開始日」以前の日付は指定できません。	開始日 < 終了日で日付を指定した場合に表示されます。 開始日 > = 終了日になるように期間指定後、再度ダウンロードをお願いします。
期間は{0}日以内で指定してください。	指定可能な最大期間を超えた場合に表示されます。 メッセージに表示された期間内で再指定し、再度ダウンロードをお願いします。
「終了月」に「開始月」以前の日付は指定できません。	開始月 < 終了月で月を指定した場合に表示されます。 開始月 > = 終了月になるように期間指定後、再度ダウンロードをお願いします。
期間は{0}ヶ月以内で指定してください。	指定可能な最大期間を超えた場合に表示されます。 メッセージに表示された期間内で再指定し、再度ダウンロードをお願いします。
ダウンロードデータの作成に失敗しました。しばらく時間を置いてから再度お試しください。	一時的なサービスの負荷上昇により表示される場合があります。 このメッセージが表示された場合は、しばらく時間をおいてから再度ダウンロードをお試しください。
予期せぬエラーが発生しました。サポートまでお問い合わせください。	作業内容を明記のうえ、MITERS仕事可視化サポートにご連絡ください。 WV_Support@persol-pt.co.jp

{0} は、範囲指定できる最大期間が表示されます。

M アラートメール・サマリアラートメール送信時のメッセージ一覧です。

メッセージ	原因・対処方法
{データ種類}：処理の実行が完了しました。	—
{データ種類}：処理の実行に失敗しました。	作業内容を明記のうえ、MITERS仕事可視化サポートにご連絡ください。 WV_Support@persol-pt.co.jp

{データ種類} には、送信対象のメールの種類が表示されます。

M アラートメール・サマリアラートメール送信時のメッセージ一覧です。

メッセージ	原因・対処方法
アラートメール送信設定の設定保存が完了しました。	—
{データ種類}「〇〇」設定の保存に失敗しました。	一時的なネットワークの瞬断により表示される場合があります。 メッセージが表示された場合は、再度「設定保存」ボタンをクリックして下さい。
短稼働時間の無操作時間に長稼働時間の無操作時間を下回る設定はできません。	下記画像の通り①より②の稼働時間が長い場合、 ②の無操作時間も①より長い時間を設定してください。

PC無操作時間 基準値未満アラートメール

☒ On

無操作時間閾値

①	稼働時間	6	時間以上	無操作時間	45	分以上
②	稼働時間	8	時間以上	無操作時間	60	分以上

配信先

組織管理者

組織管理者 + 該当社員

振り回り日数

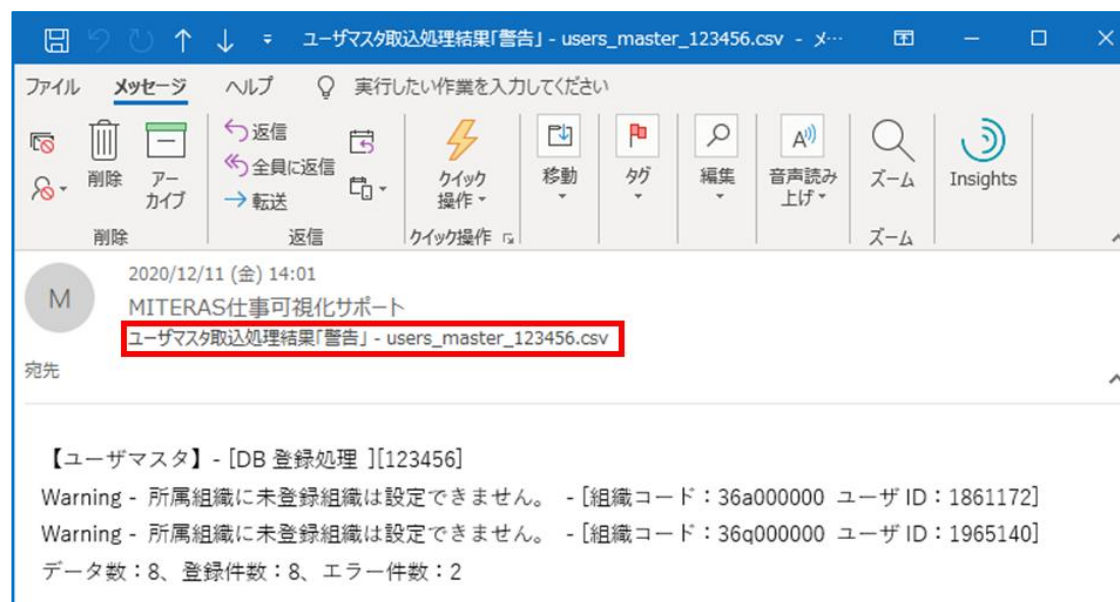
7

設定保存

{データ種類} には、送信対象のメールの種類が表示されます。

マスタ取込 結果確認①

- 取込実行後に、MITERAS仕事可視化<WV_Support@persol-pt.co.jp>より取込処理結果がメール送信されます。
- 件名は[〇〇取込処理結果「**取込ステータス**」 - 「取込対象のcsvファイル名」]の形式で送信されます。
- 取込ステータスより、取込処理の結果確認を行ってください。



No	取込ステータス	発生条件	発生時の対応
1	正常	データ取込が正常に完了	不要
2	警告	マスタ・勤怠データの記載内容に不備が発生	取込結果通知メールの本文を確認し、マスタの記載内容のご確認をお願い致します。 修正内容がご不明な場合はサポートまでお問合せ下さい。
3	異常	対象ファイルがシステム側で取込可能な形式になっていない場合(文字化けや空データの取込等)や、一時的なネットワーク断等による外的要因により発生	取込結果通知メールの本文を確認し、マスタの記載内容をご確認をお願い致します。 不備が見当たらない、または修正内容がご不明な場合はサポートまでお問合せ下さい。

📧 それぞれのマスタ・勤怠データ取込処理結果については、以下のようなメールが届きます。

対象	メール件名	成功時本文例	失敗時本文例
組織マスタ	組織マスタ取込処理結果["取込ステータス"] - department_master.csv	組織マスタ登録処理が完了しました。 データ総数：＊、登録件数：＊、エラー件数：0	処理が異常終了しました。 エラーが発生しました。 登録処理に失敗しました。
ユーザマスタ	社員マスタ取込処理結果["取込ステータス"] - user_master.csv	【ユーザマスタ取込】 - [DB登録処理] データ総数：＊、登録件数：＊、エラー件数：0	
組織管理者マスタ	組織管理者取込処理結果["取込ステータス"] - dept_admini_info.csv	組織管理者登録処理が完了しました。 データ総数：*** 組織マスタ登録詳細(重複含) 登録件数：***、エラー件数：0 組織管理者マスタ登録詳細 登録件数：***、エラー件数：0	
ユーザ詳細マスタ	ユーザ詳細マスタ取込結果["取込ステータス"] - user_detail_info_csv	【ユーザ詳細マスタ】 - [DB登録処理] 有効データ数：＊、登録件数：＊、エラー件数：0	
コンピュータマスタ	コンピュータマスタ取込結果["取込ステータス"] - computer_master.csv	コンピュータマスタの取込処理を終了します。 登録件数：＊、削除件数：＊、エラー件数：0	
勤怠データ	勤怠データ取込取込処理結果["取込ステータス"] - attendance_data.csv	登録処理が完了しました。 有効データ数：＊、登録件数：＊、エラー件数：0	

異常終了、エラー（Error）の結果メール通知があった場合、Appendix内の「マスタ取込のエラーと対応」の情報をご確認ください。
それでも原因が不明な場合は、結果メールとマスタファイルを添えて、サポートまでご連絡ください。

- ④ アラートメールはタイムレポート機能において、PC稼働時間と勤怠データに乖離があった場合に配信されるメールです。
- ④ 利用はタイムレポート機能を契約されているお客様に限定されます。
- ④ アラートメール送信の前には、乖離を比較するための勤怠マスタ（データ）の取込を行ってください。
- ④ 乖離の判断の考え方については、「**Appendix：アラートメール（乖離の判断）**」を参照下さい。

アラートメールの基本情報

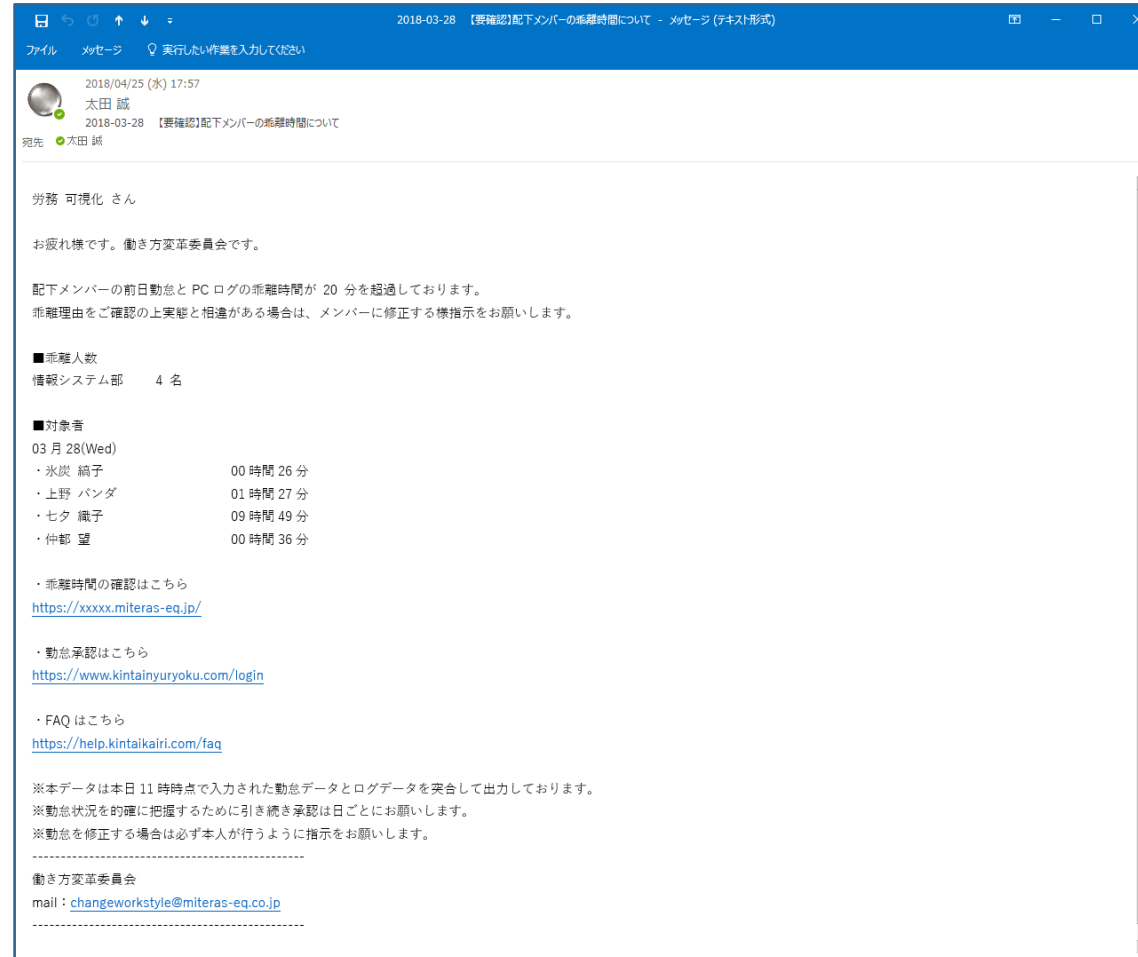
項目	情報
あて先	勤怠承認者（上長）
送信元	WV_Support@persol-pt.co.jp
送信内容	<u>管理対象の組織メンバーおよび、下位組織の管理者</u> （勤怠承認者）に関する、勤怠時間乖離が発生した「利用者名」と「乖離時間」
乖離チェック対象※	アラートメール送信処理実行の前日分の勤怠（デフォルト）
送信タイミング	任意（送信処理を実行したタイミング）
送信されるメール件数	1回の送信実行につき、管理者毎に1通

※1 何日分の乖離チェックを行うかは変更可能です。サポートにお問い合わせください。

※2 対象期間は、アラートメール送信実行タイミングから○日前まで、の指定になります。期間指定はできません。

アラートメール本文サンプル

- ④ アラートメールはタイムレポート機能において、乖離判断基準に沿って乖離があった場合に配信されるメールです。



Appendix : マスタ取込のエラーと対応 - 1 (共通)

- M1 メッセージ本文は多少異なる場合がございます。
- M1 マスタ取込の結果メールに、同様のメッセージが含まれる場合、一度対策を実施ください。

#	メッセージ	原因・対策
1	Error : CSVファイルの中に社員番号が空のデータ行があります。 取込処理を終了します。	CSV内に社員番号が記入されていない行がある状態。 社員番号は空白にできないため、社員番号を記入後、再取り込みを行う。
2	Error : CSV内にデータがありません。処理を終了します。	CSVファイルの内容が空、カラム（列）が不足している状態。 CSVファイルの編集後、再取り込みを行う。
3	Error : CSVファイルのデータが不正のため、取込処理を終了します。	CSVファイルの内容が以下に該当している状態。 <ul style="list-style-type: none">➢ CSVファイルのカラムが不足している➢ CSVファイルのカラム名が誤っている➢ CSVファイルの文字コードがShift-JIS以外となっている CSVファイルの編集後、再取り込みを行う。
4	Error :処理が異常終了しました。	取込処理がなんらかの理由により異常終了した場合、サポートへ問い合わせる。 ※結果メールと、マスタを添付
5	Warning - アカウント名が重複する社員が存在します。社員番号 : ●●●●	該当社員のPCアカウント名が別ユーザのアカウント名と重複している状態。 ※重複した場合、当該社員の登録はスキップされる。
6	マスタファイルが連携されていません。	ファイル送信処理がなんらかの理由により失敗した状態で、マスタ取込処理が実行された状態。 ファイル送信処理に異常が発生していないか確認します。
7	[ERROR] 会社コードが特定できません。	CSVファイルがシステム側で取込とことが出来ない形式となっている状態。([カンマ区切り]で無く「タブ区切り」になっている等)。CSVファイルの編集後、再取り込みを行う。
8	The requested address is not valid in its context ■■■■ あるいは A socket operation encountered a dead network ■■■■	システム側との通信が正常に行えていない状態。 一時的な事象である可能性があるため、再度取り込みを行います。

- Mi メッセージ本文は多少異なる場合がございます。
- Mi 以下はユーザマスタ取込時のエラーメッセージ例です。
- Mi マスタ取込の結果メールに、同様のメッセージが含まれる場合、一度対策を実施ください。

#	メッセージ	原因・対策
1	Warning - 所属組織が最上位組織に設定されています。 - [組織コード：▲▲▲▲ ユーザID：●●●]	所属コードが最上位組織となっている社員情報が存在する状態。 該当社員の所属コードを最上位組織から変更後、再取り込みを行う。
2	Warning - 所属組織が未登録組織に設定されています。 - [組織コード：▲▲▲▲ ユーザID：●●●●]	所属コードが組織マスタに登録されていない組織となっている社員情報が存在する状態。 該当社員の所属コードを組織マスタに存在する組織に変更後、再取り込みを行う。

- Mi 以下は組織マスタ取込時のエラーメッセージ例です。

#	メッセージ	原因・対策
1	Error : 組織範囲算出処理が失敗しました。処理を終了します。 最上位組織がありません。	組織マスタに最上位組織が存在しない状態。 CSVファイルに最上位組織を追加後、再取り込みを行う。
2	Error : 組織マスタの読み込みが失敗しました。 最上位組織が複数あります。	組織マスタ内に複数の最上位組織が設定されている状態。 CSVファイルより不要な最上位組織を削除後、再取り込みを行う。

- M1 メッセージ本文は多少異なる場合がございます。
- M1 以下は管理者マスタ取込時のエラーメッセージ例です。
- M1 マスタ取込の結果メールに、同様のメッセージが含まれる場合、一度対策を実施ください。

#	メッセージ	原因・対策
1	[ERROR] User : ●●●● はユーザマスタに登録されていません。	ユーザマスタに含まれていないユーザの勤怠データが含まれている状態。 CSVファイルの編集後、再取り込みを行う。
2	Warning : ユーザマスタに未登録の管理者が ○ 件、含まれています。	ユーザマスタに登録されていないユーザの管理者設定が含まれている状態で取込が完了している。 ユーザマスタか管理者マスタを修正後、再取り込みを行う。
3	Error : CSVから取込んだ組織データがありません。処理を終了します。	CSVファイルの内容が空、カラム（列）が不足している状態。 CSVファイルの編集後、再取り込みを行う。
4	Error :処理が異常終了しました。	取込処理がなんらかの理由により異常終了した場合、サポートへ問い合わせる。 ※結果メールと、マスタを添付
5	Warning : 最上位組織の管理者に設定されています。	最上位組織に管理者設定がされている状態。 CSVファイルより最上位組織への管理者設定を削除し、再取り込みを行う。
6	Warning : 所属組織の管理者に設定されていないため、他組織の管理者に設定されています。	「自組織の管理者に設定されていない管理者」に兼任設定がされている状態。 CSVファイルに自組織の管理者設定を追加し、再取り込みを行う。

- ❶ メッセージ本文は多少異なる場合がございます。
- ❷ 以下はユーザ詳細マスタ取込時のエラーメッセージ例です。
- ❸ マスタ取込の結果メールに、同様のメッセージが含まれる場合、一度対策を実施ください。

#	メッセージ	原因・対策
1	Error ：ユーザ登録されていません。ユーザID：{社員番号}	ユーザマスタに含まれていないユーザの詳細データが含まれている状態。 CSVファイルの編集後、再取り込みを行う。
2	エラーが発生しました。処理を終了します。	下記の項目に当てはまるか確認し、CSVファイルの編集後、再取り込みを行う。 ・生年の箇所が指定のフォーマットになっていない。（月度は不要で年のみ 例:1980） ・入社年度の箇所が指定のフォーマットになっていない。（月度は不要で年のみ 例:1980） ・性別フラグが指定の値になっていない。 ・パフォーマンスが指定の値になっていない。 ・職種コードが指定の値になっていない。 ・職種コードが小分類コードまで入力されていない。 ※性別フラグ、パフォーマンス、職種コードの値は別紙「職種/性別/パフォーマンス.xlsx」を参照

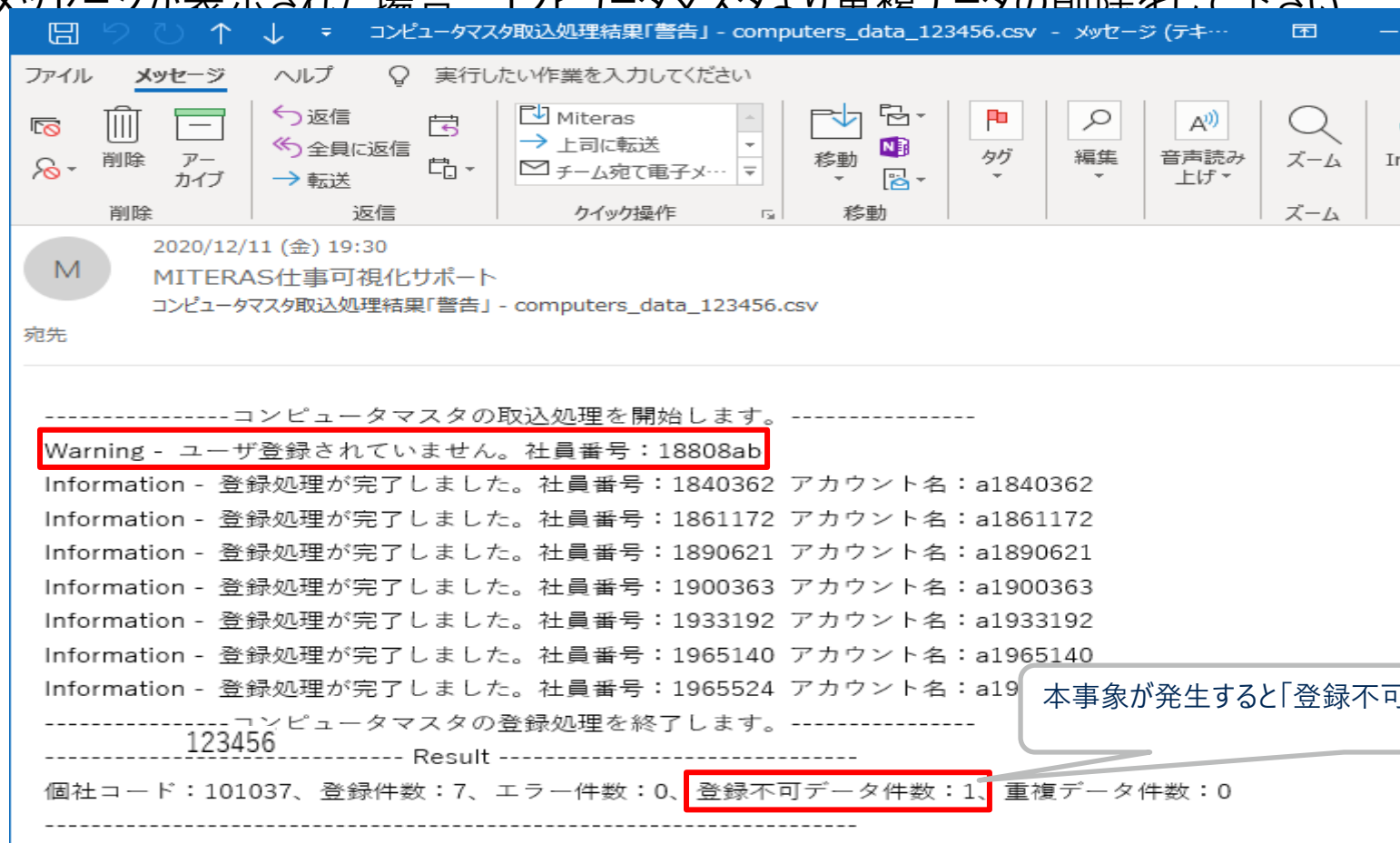
- M1 メッセージ本文は多少異なる場合がございます。
- M1 以下は勤怠データ取込時のエラーメッセージ例です。
- M1 マスタ取込の結果メールに、同様のメッセージが含まれる場合、一度対策を実施ください。

#	メッセージ	原因・対策
1	[ERROR] User : ●●●● はユーザマスタに登録されていません。	ユーザマスタに登録されていない、または退職している社員の勤怠データが含まれている状態。 退職またはユーザマスタに登録が無い社員のデータ削除後、再取り込みを行う。
2	Error - [データ登録処理] [▲▲▲▲] 登録処理に失敗しました。Field with names ['■■■■'] at index '0' does not exist. You can ignore missing fields by setting MissingFieldFound to null.	CSVファイルの内容が以下に該当している状態。 <ul style="list-style-type: none">➢ CSVファイルのカラムが不足している➢ CSVファイルのカラム名が誤っている CSVファイルの編集後、再取り込みを行う。

- M1 以下はコンピュータマスタ取込時のエラーメッセージ例です。

#	メッセージ	原因・対策
1	Warning - ユーザ登録されていません。社員番号 : ●●●●	該当の社員番号のデータ取込に失敗した状態。 失敗の原因として以下が該当する。 <ul style="list-style-type: none">➢ MITERAS上に該当社員が存在していない

- ❶ メッセージ本文は多少異なる場合がございます。
- ❷ コンピュータマスタへの「ユーザマスタに登録が無い社員情報」のデータ登録を行った場合下記のような警告文が記載されます。
- ❸ 下記メッセージが表示された場合、コンピュータマスタより重複データの削除をして下さい。



本事象が発生すると「登録不可データ件数」がカウントされます。

Appendix : マスタ取込のエラーと対応 - 7 (コンピュータマスタ)

- ❶ メッセージ本文は多少異なる場合がございます。
- ❷ コンピュータマスタへの「**重複データの登録**」を行った場合下記のような警告文が記載されます。
- ❸ 下記メッセージが表示された場合、コンピュータマスタより該当の社員情報を削除、またはユーザマスタに該当社員の情報を追加してください。



2020/12/11 (金) 19:37
MITERAS仕事可視化サポート
コンピュータマスタ取込処理結果「警告」 - computers_data_123456.csv
宛先

Information - 登録処理が完了しました。社員番号：1880800 アカウント名：a1880800
Information - 登録処理が完了しました。社員番号：1900363 アカウント名：a1900363
Information - 登録処理が完了しました。社員番号：1933192 アカウント名：a1933192
Information - 登録処理が完了しました。社員番号：1965140 アカウント名：a1965140
Information - 登録処理が完了しました。社員番号：1965524 アカウント名：a1965524
Information - 登録処理が完了しました。社員番号：1840362 コンピュータ名：OKA-A009
Information - 登録処理が完了しました。社員番号：1861172 コンピュータ名：OKA-H009
Information - 登録処理が完了しました。社員番号：1880703 コンピュータ名：A2072045-02
Information - 登録処理が完了しました。社員番号：1880800 コンピュータ名：A2041171-119
Information - 登録処理が完了しました。社員番号：1890621 コンピュータ名：OKA-K006
Information - 登録処理が完了しました。社員番号：1890621 コンピュータ名：OKA-K006
Information - 登録処理が完了しました。社員番号：1900363 コンピュータ名：A2112041-02
Information - 登録処理が完了しました。社員番号：1933192 コンピュータ名：A2041171-119
Information - 登録処理が完了しました。社員番号：1945308 コンピュータ名：OKA-J008
Information - 登録処理が完了しました。社員番号：1965524 コンピュータ名：OKA-J007
-----コンピュータマスタの登録処理を終了します。-----

----- Result -----
個社コード：123456、登録件数：18、エラー件数：0、登録不可データ件数：0、**重複データ件数：2**

コンピュータ名の重複があった場合は、先に登録処理が行われたデータのみ登録されます。赤枠に示した重複データに関しては、以下のようなデータ登録が行われます。

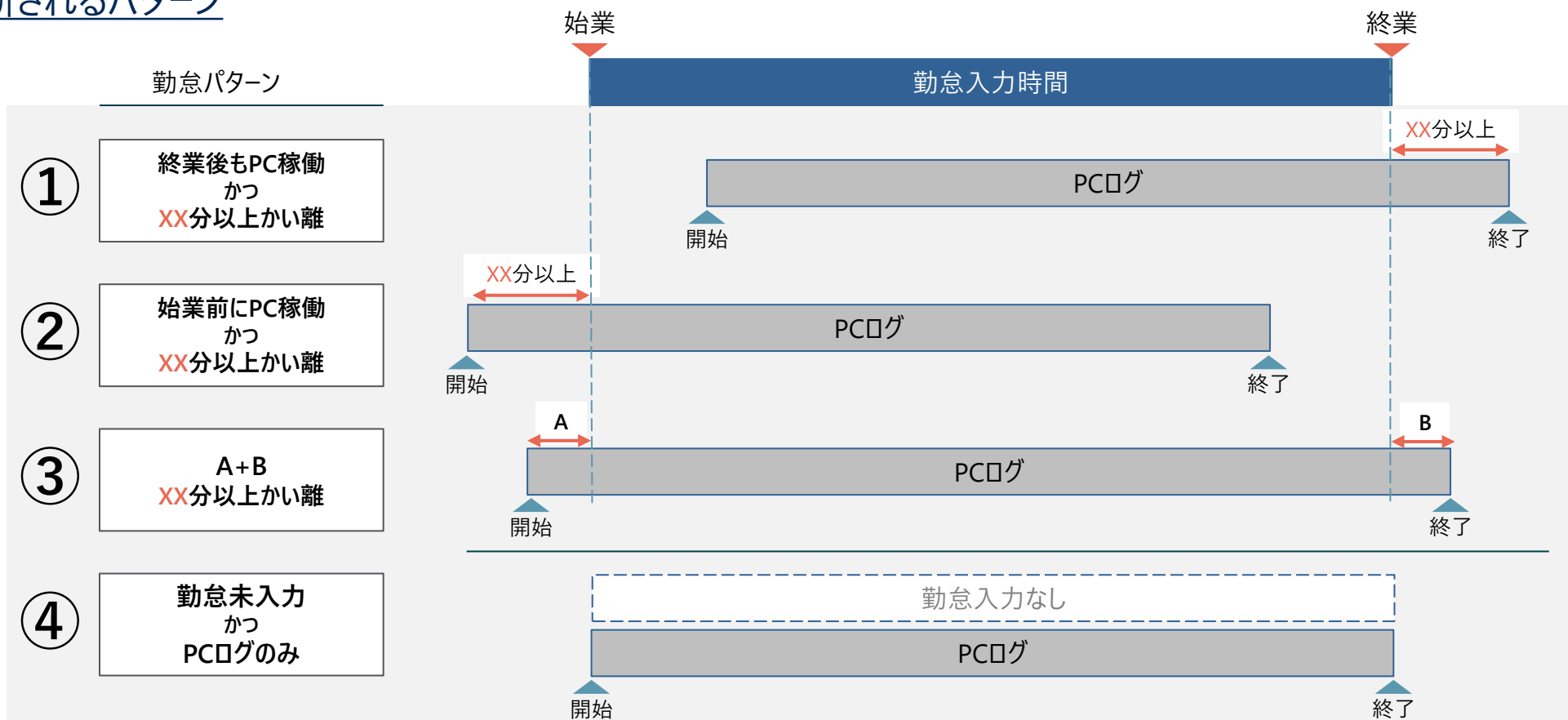
■マスタに登録されるデータ
社員番号 コンピュータ名
1880800 A2041171-119
1890621 OKA-K006

本事象が発生すると「重複データ件数」がカウントされます。

Appendix：アラートメール（乖離の判断） - 1

- ① アラートメールはタイムレポートにおいて、以下乖離の判断基準に沿って乖離があった場合に発砲されるメールです。
- ② 乖離の判断は以下の様に処理されます。

乖離と判断されるパターン



Appendix：アラートメール（乖離の判断） - 2

- ④ アラートメールはタイムレポートにおいて、以下乖離の判断基準に沿って乖離があった場合に発砲されるメールです。
- ⑤ 乖離の判断は以下の様に処理されます。

乖離と判断されないパターン

